

De App van Tennis Vlaanderen - Rubriek Partners

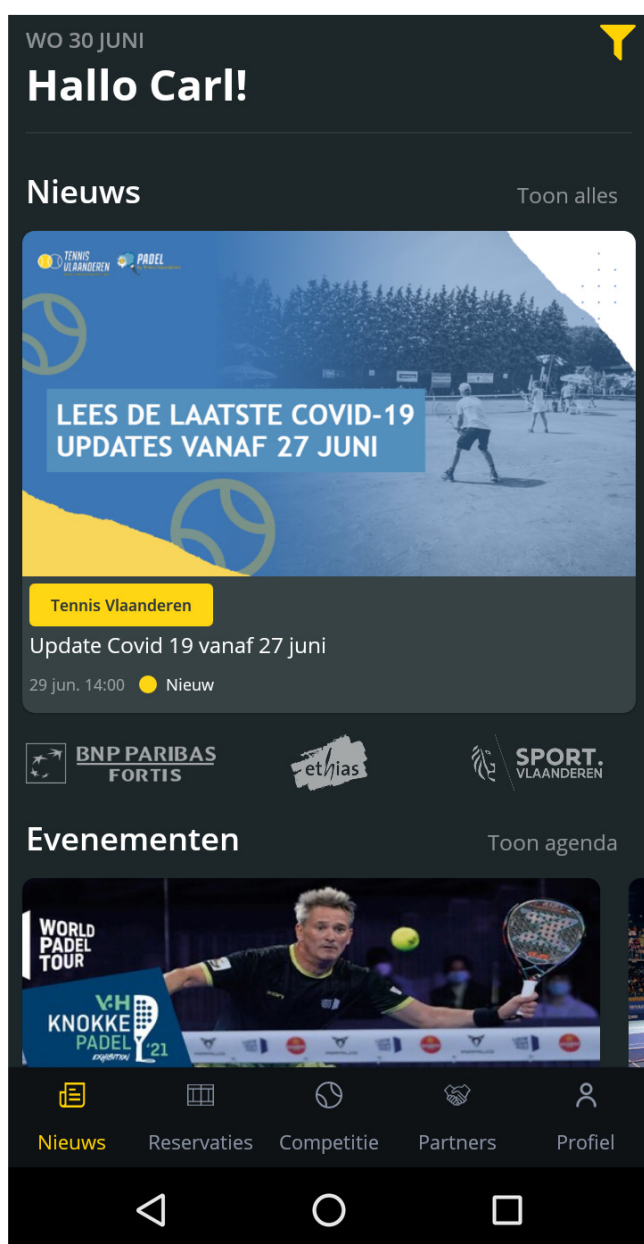
Via de app van Tennis Vlaanderen kan je een terrein reserveren, nieuwsberichten lezen, de competitie opvolgen.

Via “Partners” kan je op eenvoudige wijze met andere clubleden in contact komen zonder dat je over hun telefoonnummer of e-mail beschikt.

Deze functionaliteit leggen we hieronder verder uit.

Je opent de app van Tennis Vlaanderen en logt in.

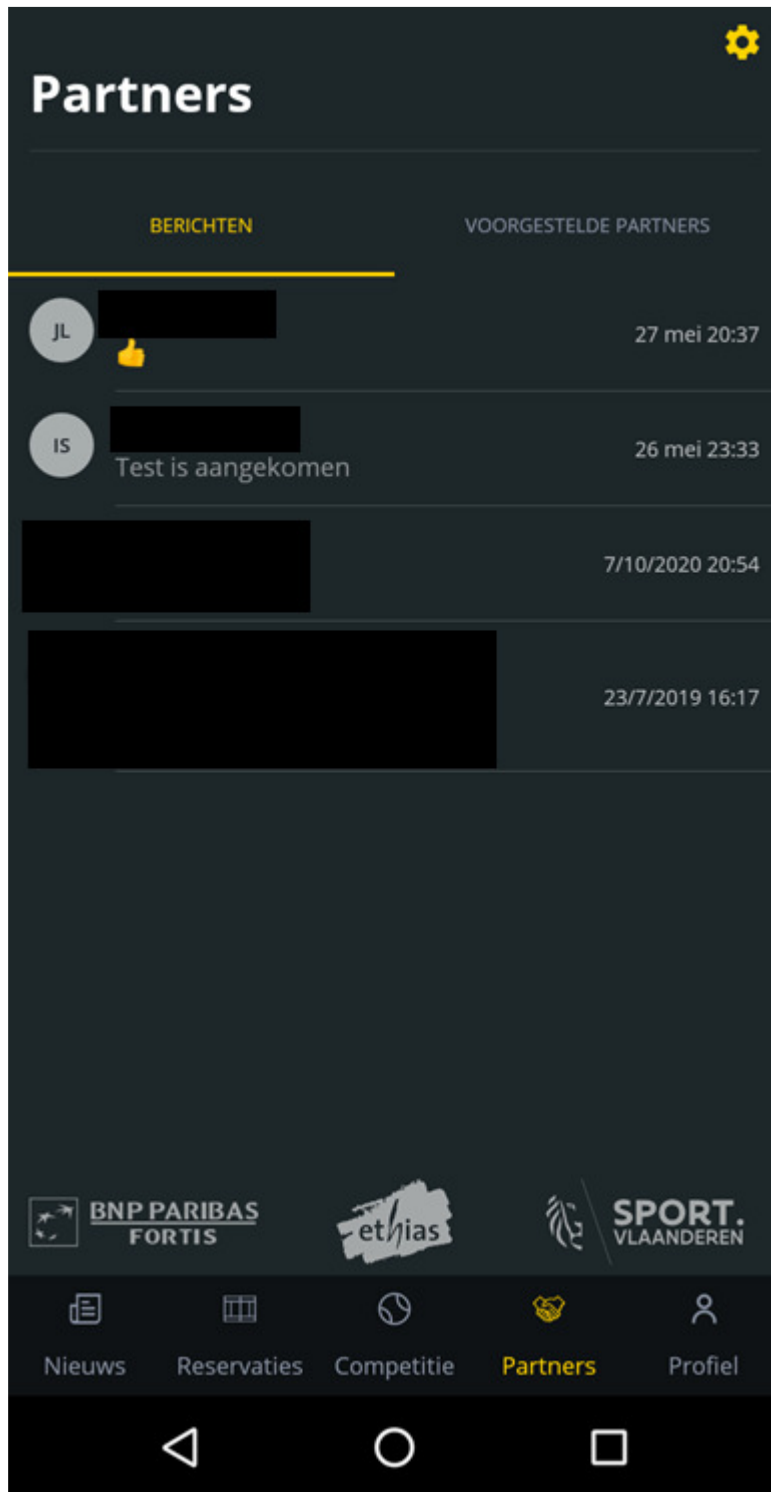
Je komt op het welkom scherm :



Je ziet de rubrieken “Nieuws”, “Reservaties”, “Competitie” en “Partners”.

Klik op "Partners"

Je ziet een gelijkaardig scherm :



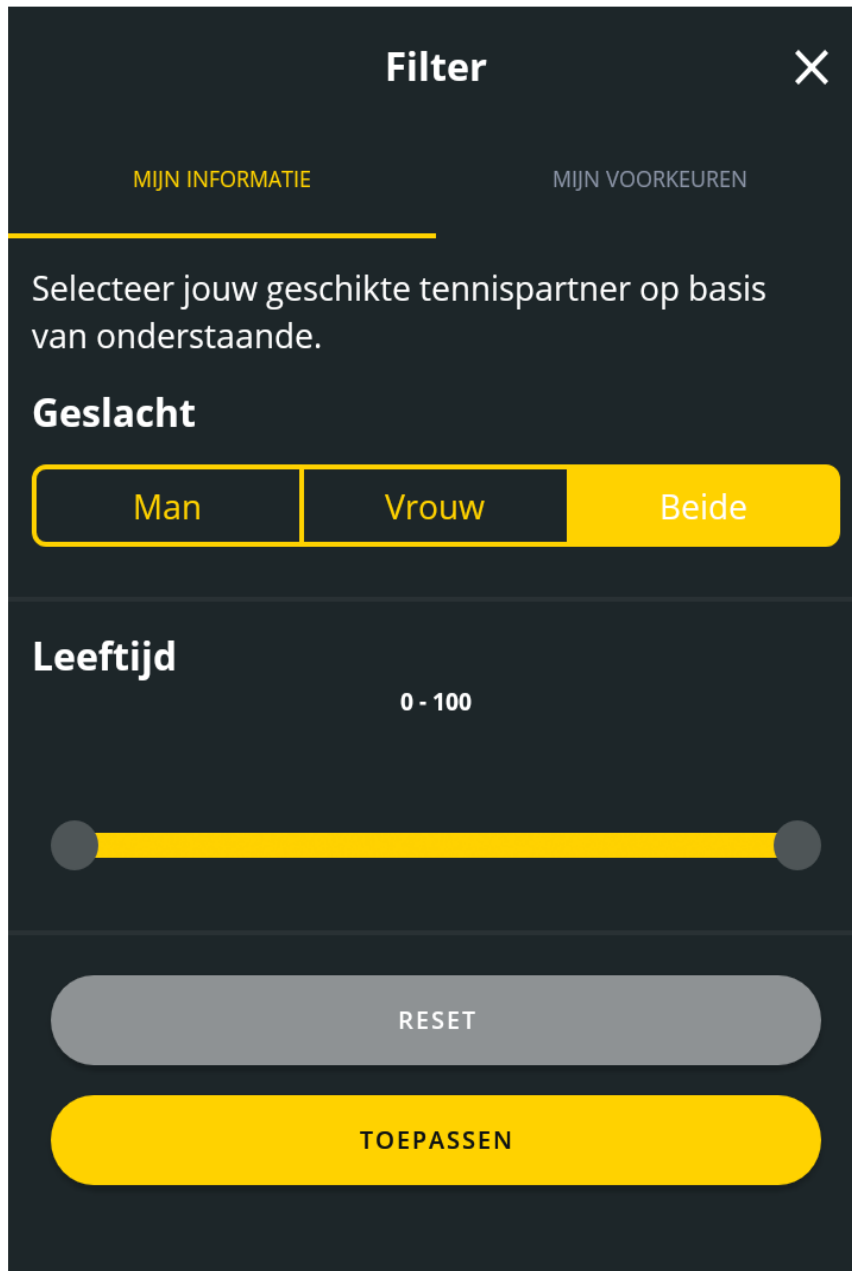
Vooraleer je voorgestelde partners kan zien, moet je je eigen voorkeuren instellen. Dit doe je via het tandwielknopje bij



In het scherm “MIJN INFORMATIE” geef je op of je tegenstander Man, vrouw of beide mag zijn.

Je geeft ook het leeftijdsbereik op waarbinnen de voorgestelde tennispartners/clubleden moeten liggen.

Bvb. Volwassenen van 25-50 jaar. Enkel leden uit de club die aan deze criteria voldoen zullen worden aan je voorgesteld :



Filter ✕

MIJN INFORMATIE MIJN VOORKEUREN

Selecteer jouw geschikte tennispartner op basis van onderstaande.

Geslacht

Man Vrouw **Beide**

Leeftijd

0 - 100

RESET

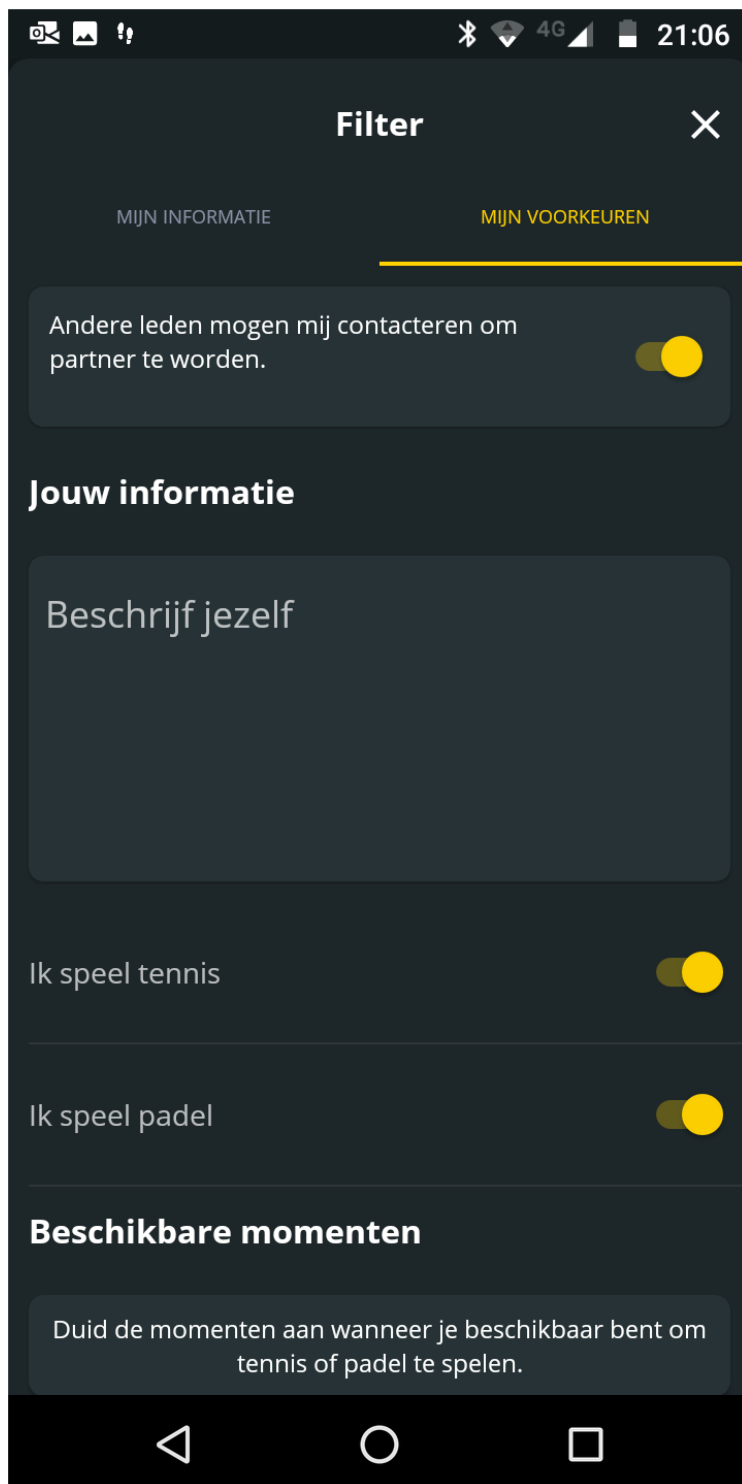
TOEPASSEN

Klik op toepassen om in te stellen. Op reset om het opnieuw te doen.

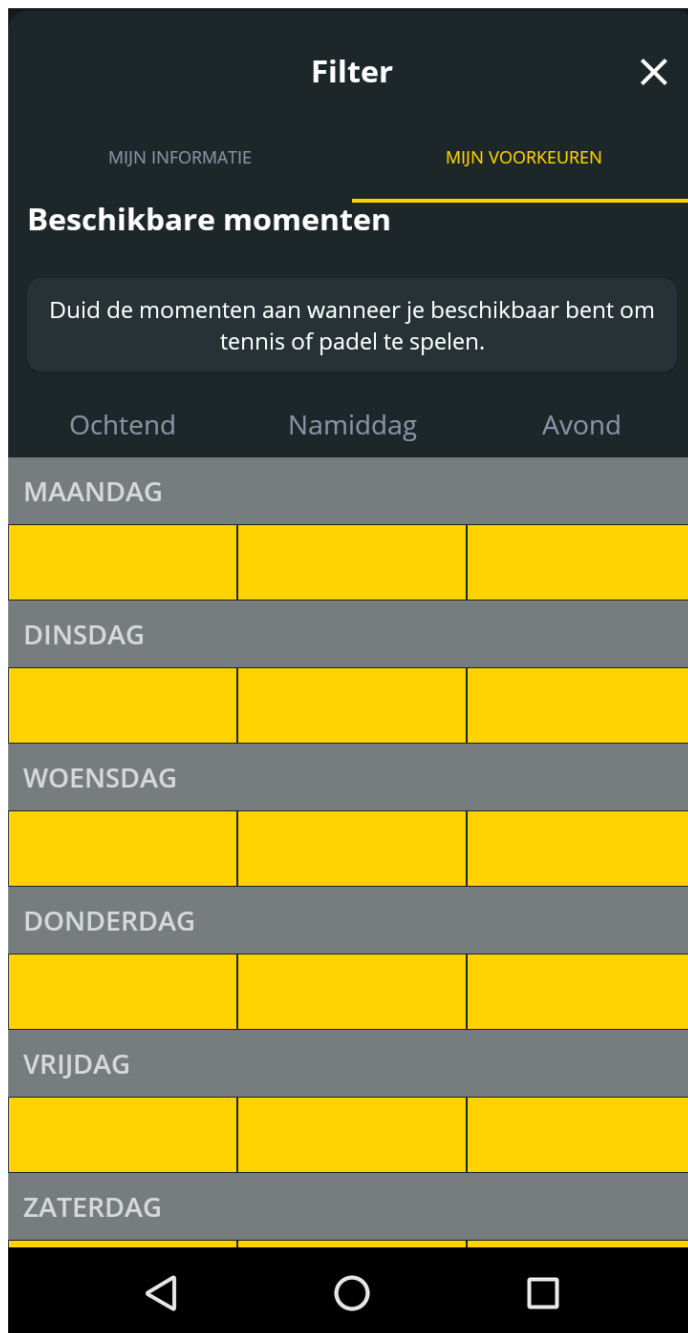
Indien je zoveel mogelijk mensen wil kunnen bereiken moet je de criteria zo ruim mogelijk zetten.

In het tabblad “MIJN VOORKEUREN” dien je aan te geven of je padel of tennis speelt.

Natuurlijk ook aanduiden dat andere leden je mogen contacteren om partner te worden, anders kan je niemand contacteren en omgekeerd ook niet !



Scroll door naar onderen en duid aan wanneer je beschikbaar bent voor je sport.



Stel dit naar eigen keuze in. Ruimer = meer kans dat er iemand voorgesteld wordt.

Druk op toepassen om alles op te slaan.

Ga naar de tab voorgestelde partners om je partners te ontdekken :



Bluetooth, Wi-Fi, 4G, battery, 21:06



Partners

BERICHTEN

VOORGESTELDE PARTNERS

B

Speler A

D

Speler B

Speler C



Nieuws



Reservaties



Competitie



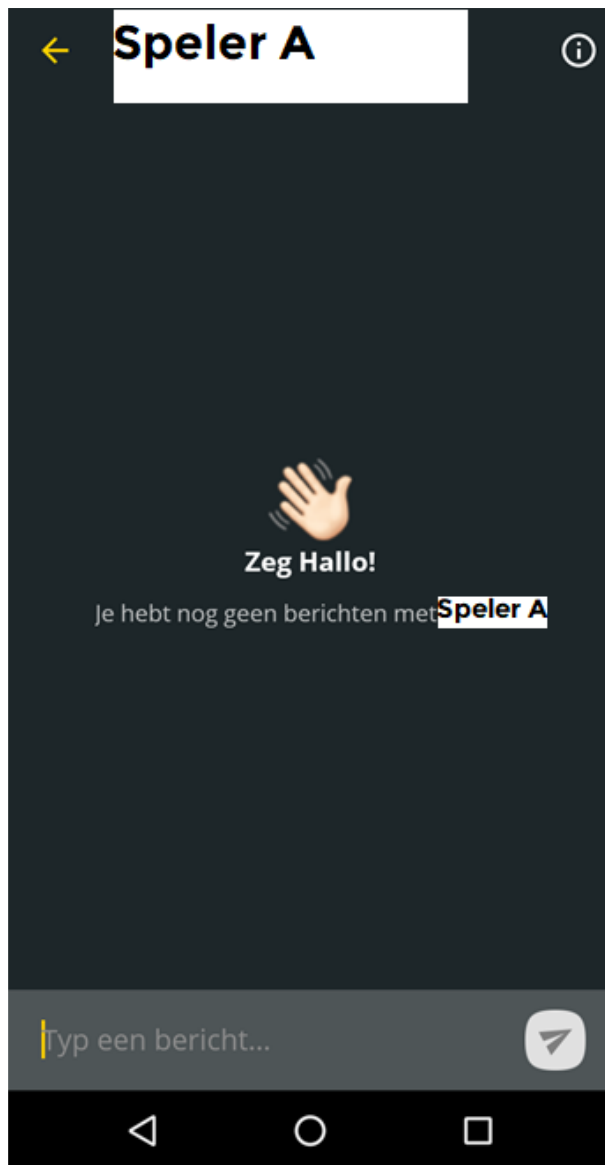
Partners



Profiel



Klik op de naam van een speler en ontdek de messenger functie :



Hier kan je je bericht typen naar het andere clublid dat je wil bereiken. Deze zal dan een bericht ontvangen zoals je krijgt na een reservatie.

Veel chat-plezier !

Hou het beleefd en aangenaam voor elkaar !

Voor meer info omtrent de app kan je steeds terecht op deze webpagina, die ook heel wat FAQ's beantwoordt en spelers en clubs verder op weg helpt: <https://www.tennisvlaanderen.be/app>

Wat moet ik doen als ik geen voorgestelde of niet de gewenste partners te zien krijg?

Je kan best eerst nagaan of je jezelf beschikbaar hebt gesteld. Klik in het scherm van voorgestelde partners op de knop 'Beschikbaarheid aanpassen' en ga na of de knop 'Andere leden mogen mij contacteren om partner te worden' is aangevinkt. Je dient ook aan te duiden voor welke sport je

wenst gevonden te worden en op welke momenten je beschikbaar bent (scroll hiervoor eventueel een beetje naar beneden). Klik na de aanpassingen op Bewaar rechtsboven. Je zal enkel voorgestelde partners van je eigen club te zien krijgen. Krijg je nog steeds niet de gewenste partner te zien, dan kan het zijn dat deze persoon zijn instellingen ook nog moet aanpassen, dat jullie ingestelde filters niet overeenstemmen qua geslacht of leeftijd (zie verder bij Kan ik binnen de lijst van voorgestelde partners nog verder filteren?) of dat jullie geen overeenkomst hebben qua beschikbare momenten.

Ik ben op meerdere clubs lid en zie alleen maar voorgestelde partners van 1 club

Als je voorgestelde partners van de andere club wenst te zien, dan ga je onderaan naar het menu Profiel, klik je op Mijn clubs en wissel je jouw favoriete club door op de gewenste club te klikken en rechtsboven het sterretje aan te vinken. Opmerking: je kan maar van 1 club tegelijkertijd voorgestelde partners zien. Eens je met een partner in gesprek bent, blijven de gesprekken wel te zien, ook al schakel je over naar de andere club.

Kan ik binnen de lijst van voorgestelde partners nog verder filteren?

Ja. Je klikt hiervoor in het scherm voorgestelde partners rechtsboven op het trechtertje. Je kan verder filteren op geslacht en leeftijd. Klik daarna op toepassen.

Hoe kan ik mijn ingestelde filters terug annuleren?

Je klikt hiervoor in het scherm voorgestelde partners rechtsboven op het trechtertje. Je klikt onderaan op de knop Resetten en daarna nog op de knop Toepassen.

Hoe kan ik een bericht sturen?

Je gaat naar tab voorgestelde partners en klikt op de persoon waarmee je een gesprek wenst te starten. Als je deze persoon niet kan vinden, zie hoger (Wat moet ik doen als ik geen voorgestelde of de niet de gewenste partners te zien krijg?). Er opent een chat en je kan onderaan de tekst typen in het vak 'Typ een bericht...' en klik op het pijltje naar rechts om het bericht te versturen.

Waar kan ik meer info (vb. klassement) terugvinden van een voorgestelde of gesprekspartner?

Je klikt op een persoon in tab gewenste partners of op het gesprek indien je al in contact bent met deze persoon. Daarna klik je rechtsboven op het 'i'tje. Je krijgt de leeftijd, het klassement (tennis en/of padel) en beschikbare momenten van deze speler te zien. Je kan ook de contactgegevens (telefoon, mail) van deze persoon terugvinden door op de symbooltjes onder de leeftijd te klikken).

Kan ik meerdere personen toevoegen in een gesprek?

Nee, op dit moment is dit niet voorzien in de app.

Als ik emoticons gebruik in een bericht krijg ik omgekeerde vraagtekens te zien.

Dat klopt. Emoticons worden in deze toepassing momenteel niet ondersteund. Je kan wel enkele emoticons gebruiken aan de hand van een combinatie van leestekens zoals: :-), ;-), :-(), :-p, :-D,...

Sportieve Groeten,

Carl Desmet - Tc Aquila

